

**Lüfterbaustein
Mini Pure'line 60 cm
Edelstahl**



EAN 5414425008100

Energie-Label

▪ Energieeffizienzklasse (EEIDunsthaube)	A
▪ Jährlicher Energieverbrauch (kWh/Jahr) (AECDunsthaube)	34,9
▪ Lüfter-Effizienzklasse (FDEDunsthaube)	A
▪ Beleuchtung-Effizienzklasse (LEDunsthaube)	A
▪ Fettfilter-Effizienzklasse (GFEDunsthaube)	C

Funktionen & Eigenschaften

▪ Bedienung	Taster + Fernsteuerung
▪ Geschwindigkeitsstufen	3 + power
▪ Powerstufe mit automatischer Zurückschaltung (Minuten)	6
▪ Motor	Integriert
▪ Integrierte Schalldämmung	Integriert
▪ Umluft	Optional
▪ InTouch Funktion	Standard
▪ Nachlaufzeit (Minuten)	10
▪ Anzahl Metallfettfilter	1
▪ Metallfettfilter	609014
▪ Fettfiltersättigungsanzeige	▪
▪ Umluftfiltersättigungsanzeige	▪

Abmessungen

▪ Gerätemaße (BxTxH)	560 x 301 x 330
▪ Breite Einbaurand (mm)	10
▪ Ausschnitt (BxT) (mm)	545 x 286
▪ Minimale Abmessung Schrank (BxTxH) (mm)	x 600 x
▪ Montagehöhe zwischen Arbeitsplatte und Unterseite Dunsthaube mit Induktionskochfeld (Hmin-Hmax) (mm)	650 - 750
▪ Montagehöhe zwischen Arbeitsplatte und Unterseite Dunsthaube mit Gaskochfeld (Hmin-Hmax) (mm)	650 - 750
▪ Montagehöhe zwischen Arbeitsplatte und Unterseite Dunsthaube mit elektrischem oder keramischem Kochfeld (Hmin-Hmax) (mm)	600 - 750
▪ Durchmesser Abluftstutzen (mm)	150
▪ Position Abluftstutzen	Rechts, Oben, Links, Hinten, Vorne

Beleuchtung

▪ Typ der Funktionsbeleuchtung	Led
▪ Funktionsbeleuchtung dimmbar	▪
▪ Soft-ON/OFF	▪
▪ Gesamtverbrauch Funktionsbeleuchtung (W)	8
▪ Temperatur Funktionsbeleuchtung	2700/4000

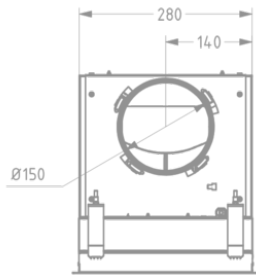
Leistung & Geräusch

▪ Motorleistung freiblasend (m³/h)	815
▪ Motorleistung Abluft Stufe 1 (m³/h) / max. Druck Abluft Stufe 1 (Pa)	205 / 79
▪ Motorleistung Abluft Stufe 2 (m³/h) / max. Druck Abluft Stufe 2 (Pa)	333 / 219
▪ Motorleistung Abluft Stufe 3 (m³/h) / max. Druck Abluft Stufe 3 (Pa)	399 / 322
▪ Motorleistung Abluft max. Powerstufe (m³/h) (Qboost) / max. Druck Abluft max. Powerstufe (Pa)	534 / 370
▪ Schalldruckpegel Abluft Stufe 1 (dB(A)) / Schalleistungspegel Abluft Stufe 1 (dB(A))	26 / 37
▪ Schalldruckpegel Abluft Stufe 2 (dB(A)) / Schalleistungspegel Abluft Stufe 2 (dB(A))	37 / 49
▪ Schalldruckpegel Abluft Stufe 3 (dB(A)) / Schalleistungspegel Abluft Stufe 3 (dB(A))	42 / 54
▪ Schalldruckpegel Abluft max. Powerstufe (dB(A)) / Schalleistungspegel Abluft max. Powerstufe (dB(A)) (LWAboost)	49 / 61

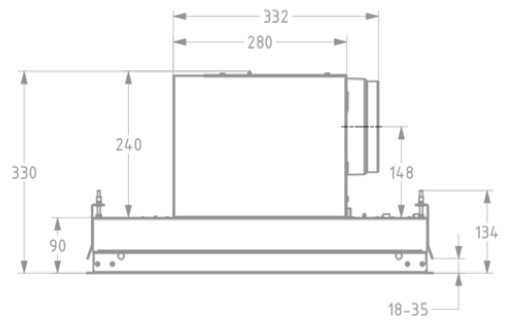
Technische Eigenschaften

▪ Maximale Leistung (W)	118
▪ Voltage cooker hood (V)	230
▪ Frequenz (Hz)	50
▪ Kabellänge (m)	1,3
▪ Power consumption in stand-by-mode (Ps) (W)	0.25
▪ Gewicht (kg)	9,8

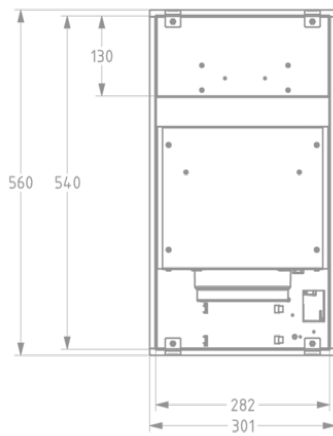
1



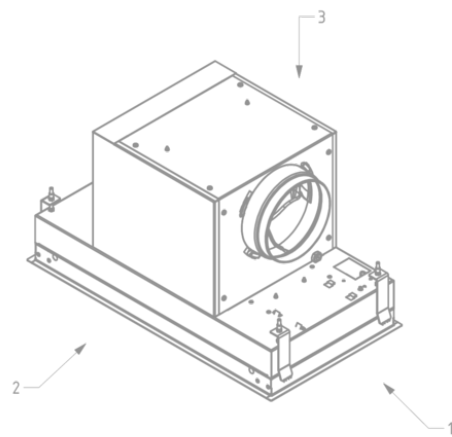
2



3



4



Installationszubehör

Motor auf Abstand

- 800996

Kit für Motor auf Abstand Mini Pureline
810/811/816/820/821/826 ≥V18

Steuerkabelverlängerung

- 7000094

5m Steuerkabelverlängerung

Umluft Zubehör

Umluft kit



811400

Umluftset mit Monoblock Mini Pureline 810, 811
(370x149x20mm)

Umluftboxen




841400

Umluftbox mit Monoblock weiß (270x500mm)



842400

Umluftbox mit Monoblock schwarz (270x500mm)



843400

Umluftbox mit Monoblock grau (270x500mm)

Kit zum Anschluss für eine elektrische Klappe oder Beleuchtung



990030

Kit zum Anschluss einer elektrischen Klappe, einem Ventil oder
einer externen Beleuchtung

